

Пролетарии всех стран, соединитесь!

А Д Р Е С
 редакции и конторы: Москва,
 М. Черкасский пер., д. № 3/4.
 Тел. № 3-97-89.

ПОДПИСНАЯ ПЛАТА
 На 1 мес. 15 коп.
 » 3 » 45 »
 » 6 » 90 »

При перемене адреса посылать
 10-тикопеечную марку и ад-
 ресную наклейку, по которой
 получается газета.

1
 ПУБЛИЧНАЯ
 БИБЛИОТЕКА

ПИОНЕРСКАЯ ПРАВДА

Орган Ц. К. и М. К. ВЛКСМ.

К борьбе за рабочее дело БУДЬ ГОТОВ!

РЕДАКЦИЯ
 принимает от 12 до 5 ч. веч.
 Телефон № 1-35-64.

Заметки должны быть акку-
 ратно написаны чернилами на
 одной стороне листа. Указы-
 вать фамилию, адрес, название
 отряда и звена.

Цена отдельного № 4 коп.

№ 17 (121).

Еженедельная газета юных пионеров и школьников.

30 Июля 1927 г.

К всесоюзной переключке, к обмену опытом, к улучшению нашей работы—будьте готовы!

ГОТОВЬТЕСЬ К СМОТРУ!

Среди пионеров, в звеньях, отрядах понеслись разгово- ры о смотре. Смотр бли- зится, смотр недалек. Смотр каждую пионерскую органи- зацию поставит под стеклян- ный колпак, покажет ее ра- боту всему Союзу.

Что сейчас надо делать в отряде? Как готовиться к смотру? Об этом должен подумать каждый пионер, любящий свою организа- цию.

Прежде всего, надо прочи- тать на общем сборе отряда обращение центрального бюро пионеров о смотре. Его можно найти в «Пионер- ской Правде» от 23 июля. Зачем нужен смотр, что он даст, чем он полезен каждо- му пионеру—все это надо на этом же сборе разобрать. Хорошо будет, если к этой беседе подготовится заран- нее кто-либо из старших пионеров. Разъяснить обра- щение ЦБ—это значит сде- лать первую зарядку о смо- тре в головах пионеров.

Стенгаз мог бы сейчас же забить тревогу на своих ли- стах, дать частушки, рисун- ки о пользе смотра для от- ряда. Можно даже завести особый уголок «Как мы го- товимся к смотру».

Самая главная работа должна развернуться в звеньях. Звенья должны на- метить, какие удачные рабо- ты отряда можно было бы выставить на смотр. В каж- дом отряде, вероятно, най- дется что показать. В один раз все не разберешь, не оценишь. Может быть, при- дется несколько звеньевых сборов на это потратить. Но к сбору звена надо, чтобы кто-то из пионеров подго- товил два-три предложе- ния—что именно предпола- гается выставить из удачной работы отряда на смотр, по- чему. Подготовить это мог бы и вожатый звена. Тогда легче и организованнее про- водить сбор звена.

Одному из пионеров отря- да можно бы поручить осо- бо просмотреть все номера стенгазеты и собрать все за- метки о самых лучших рабо-

тах пионеров. Примерно, надо собрать все лучшее, что удалось сделать в отря- де с осени прошлого года.

Можно даже в отряде устроить большой щит, разукрасить его и изо дня в день крупными буквами описывать, какие достиже- ния выставляются на смотр. На этом же щите можно да- же помещать вырезки из га- зет, о том, как идет подго- товка к смотру по СССР. Следить за газетами, делать вырезки, во-время их ве- шать на щит, во время сооб- щать о всех новостях в звеньях могли бы два-три пионера с согласия совета отряда.

Каждую работу, которую звено одобряет, надо обсу- дить на совете отряда и окончательно решить, стои- ли ее показывать на смотре или нет.

Совет отряда должен так- же решить—кому из пионе-

ров поручается описывать все достижения и пересы- лать в газету. Будет ли пи- сать один, или два-три, до- бровольно или по поруче- нию совета—все это надо старательно разобрать. От этого тоже зависит успех смотра.

Надо будет также почаще бывать в соседних отрядах, узнавать, как они готовятся к смотру, перенимать их лучший опыт подготовки.

Может быть, придется по- мочь и бюро пионеров. Вы- делить из старших пионеров группы обследователей опы- та работы в других отря- дах—это было бы очень полезно. Тогда скорее най- дем все хорошее, что есть у нас в отрядах.

Смотр близится, смотр не- далек! Начнем же везде и всюду готовиться к смотру! Ведь, смотр несет нам улуч- шение нашей пионерской работы!



Редакция: Писать о конкурсе в «Пионер-скую Правду».

Члены комитета по смотру



Н. Чаплин



Т. Костров



Н. Бухарин



Н. Крупская



В. Лядова

КАК НАДО ГОТОВИТЬСЯ К СМОТРУ

Больше недели звенья были заняты одной целью — устроить отчетные уголки своей работы для подготовки к всесоюзному смотру. И все было хорошо, пока уголки делали, но когда их по- весили на стенку, появилась у реб- ят зависть к лучшим уголкам.

В отряде сразу стало чувству- ваться, что «атмосфера» начинает «сгущаться».

Началось с того, что ребята из разных звеньев подрались на улице. Подрались и разошлись, но обещали друг другу отомстить. На следующий день случилось. Когда ребята вечером собрались на сбор, перед глазами открылось ужасное зрелище. Уголок 1-го звена не висел на стене, а в совершенно изуродованном ви- де валялся на полу. Рисунки ча- стью были порваны, частью выма- заны черной краской.

Тут же во время сбора созвали собрание. Говорили долго, но ре- зультат был таков. На завтра со- вершенно оказался испорченным другой уголок.

Прямо «пионерское отноше- ние». Такому отряду хоть «пер- вое место» на смотре.

ЦОВИКОБ

Наши английские гости поехали в Донбасс, Кавказ, Крым, Украину. Ребята, помогайте им изучать наш опыт, нашу работу, нашу жизнь!

Рабочим, рабочей молодежи и детям Красного Манчестера.

Товарищи! Делегация английских рабочих детей передает вам братский привет. После посещения вашего города, мы оставляем вам это прощальное письмо.



Мы хотим прежде всего благодарить вас за гостеприимство и чрезвычайно теплый прием.

То, что мы успели осмотреть в Иваново-Вознесенске, убедило нас в том, что вы живете в лучших условиях, чем рабочая молодежь, рабочие и их дети в Англии.

В Манчестере нет ничего похожего на те условия, в которых вы живете. В Манчестере, и в Англии вообще, дети от 14 до 16 лет работают на фабриках 8 часов, и получают чрезвычайно низкую зарплату, у вас же мы нашли, что дети этого возраста работают только 4 часа в день. Новые фабрики, которые у вас строятся, лучше чем существующие в Англии фабрики. Английские фабрики имеют плохую вентиляцию, что плохо отражается на здоровье работающей там молодежи. Ясли, которые мы видели в вашем городе, произвели на нас большое впечатление, можем вас уверить, что ничего подобного нет в Англии для детей рабочих. Такие ясли снимают большую часть заботы о детях с жен рабочих-родителей. Огромное впечатление на нас произвело посещение вашего совета; мы видели, что совет действительно состоит в большинстве из рабочих. У нас в Англии местные самоуправления заседают в роскошных домах и состоят, главным образом, из торговцев, лавочников и чиновников.

Мы желаем также благодарить секретаря губкома ВКП(б) и др. товарищей за то, что они ответили на все интересующие нас вопросы. Мы знаем, что все ваши ответственные работники получили свое положение только после революции, и все они рабочие.

Мы были особенно тронуты приемом, который нам оказали рабочие, отдыхающие в доме отдыха на Волге. Они ждали нас на берегу в течение пяти часов. Они нас на руках понесли в свой дом отдыха. Мы хотим сердечно их благодарить за теплое и искреннее отношение.

Мы хотим поделиться впечатлениями о рабочих домах. Само место, где находятся эти жилища, очень красивое и здоровое, дома все чистые, и в них много свежего воздуха. По сравнению с рабочими жилищами Англии они во много раз лучше, и обходятся рабочим значительно дешевле. Рабочие живут спокойно, без опасения остаться без квартиры в случае безработицы, так это имеет место сейчас в Англии, в горняцких районах.

Нам кажется, что пионерская организация Иваново-Вознесенска имеет громадную будущность. Мы благодарим всех пионеров Иваново-Вознесенска за необычайно горячую встречу, и за прекрасное знамя, которое станет боевым стандартом пионеров Манчестера.

После отъезда из вашего города, нас встречали на станциях рабочие и пионеры, которые преподнесли нам подарки и цветы.

Мы убедились, что все то, что мы видели у вас, может существовать только в стране, где рабочие свергли капиталистов.

Мы приехали сюда в то время, когда империалисты Англии готовят войну против Советского Союза. Мы обещаем рассказать рабочим детям, и их родителям о том, что мы видели в Красном Манчестере, и мы уверены, что они не поднимут свою руку против СССР.

Да здравствует Красный Манчестер!

Да здравствует международная солидарность рабочих детей.

ЗАБАСТОВКА В ЮЖНОМ УЭЛЬСЕ

Во время забастовки в Англии и Уэльсе, горняки боролись против 8-часового рабочего дня и уменьшения заработной платы, но безуспешно. Наши собственные представители в рабочей партии отошли от нас; они предали горняков. Во время этой борьбы козлева большие надежды возлагали на то, что голодающие дети заставят своих отцов вернуться на работу. Но они ошиблись — горняки продолжали забастовку.

Мы, дети, требовали бесплатных обедов в школе, и после не-

большой борьбы с местными властями, мы их получили.

Мы, дети, всячески помогали горнякам, собирая средства и устраивая концерты в пользу бастующих.

Месяца за два до окончания забастовки, наши соседи, отец и сын, оба горняки, пошли на работу как штрейкбрехеры (стачколомы), что страшно возмутило всех горняков нашего города. Они собрались перед домом этих изменников, и кричали: «Выходите, грязные собаки». Сын, Джон

Стиф, бросил камень в толпу демонстрантов. Это еще больше взбесило толпу, и горняки начали бросать камни в окна. Сейчас же появилась полиция, начала своими палками избивать горняков, так как все штрейкбрехеры, в силу чрезвычайного закона, пользовались защитой полиции. Рабочие убежали в горы, где они камнями защищались от вооруженной полиции.

Но, в конце концов, горняки сдались под натпором большого числа полицейских.

Дети в это время продолжали демонстрацию перед домом Стифов, они разбились камнями в окна дома.


После этого случая, было арестовано около 12 человек, участников демонстрации.

Капиталисты не останавливались ни перед чем. Они даже бросали в тюрьмы женщин с детьми. Некоторые женщины сидели в тюрьме с грудными детьми на руках. «Джонсон Хикс» (министр внутренних дел) отказался их выпустить.

Когда все арестованные вышли из тюрьмы, горняки устроили горячий прием.

ВЛИФФОРД РОБЕРТС (13 лет)
Делегат от горняков Южного Уэльса

КАРИКАТУРА ИЗ АНГЛИЙСКОГО ЖУРНАЛА



И они страшны Чемберлену.

ШУТКА

Когда в Ленинграде пионеры встречали английских делегатов, один из наших ребят сказал:

— Вы первые английские пионеры, приехавшие в СССР.

Многие так и думают.

Но на самом деле это неверно.

Шесть английских детей, приехавшие к большевикам, — не первые.

И до них приезжали к нам английские пионеры.

Двое из них: Мэри Мортон и Алан Мортон — брат и сестра — уже целый год живут в Ленинграде.

Попали они к нам случайно — из-за одной неудавшейся шутки.

Вот история их приезда в СССР:

ЛЭДИ АСТОР.

Лэди Астор, очень богатая и очень веселая женщина. Но она очень часто скучает.

— Придумайте что-нибудь веселое, — сказала лэди своему хорошему знакомому — редактору вечерней газеты. — Придумайте, иначе я умру.

Редактор был сообразительный человек.

— Есть! — закричал он. — Правда, это шутка, но шутка забавная.

Лэди Астор слабо улыбнулась.

— Шутки я люблю больше всего. Ну, говорите, что вы там придумали.

Редактор прошептал что-то на ухо. Она расхохоталась и сказала:

— Я согласна, согласна. Толь-

ко печатайте это поскорей. И!

На другой день во всех газетах было напечатано объявление:

КТО ХОЧЕТ ПО ДОБРОЙ ВОЛЕ ЕХАТЬ В СОВЕТСКУЮ РОССИЮ,

Я, ЛЭДИ АСТОР, САМА КУПЛЮ ЭТОМУ ХРАБРЕЦУ БИЛЕТ.

ТОМУ, КТО ЗАХОЧЕТ ПОЕХАТЬ К РУССКИМ БОЛЬШЕВИКАМ, Я САМА ВЫЖУ ПОЧУ РАЗРЕШЕНИЕ.

Лэди Астор читала это объявление и хохотала до слез. Она была очень довольна своей шуткой.

— Предложить ехать к большевикам это все равно, что предложить человеку войти в клетку с тиграми, — подумала она. — Никто не согласится.

Ее размышления прервал звонок.

Лакей доложил, что лэди хочет видеть какой-то бедно одетый молодой человек.

— Присылайте, — сказала лэди.

В комнату вошел человек и, поздоровавшись, сказал:

— Я хочу ехать в Советскую Россию. Покупайте мне билет.

Не успела она ответить, как раздался новый звонок.

Вошел новый посетитель. Оказалось, он тоже хотел бесплатно поехать к большевикам.

Лэди Астор поджала губы и только подергивала плечами.

ШУТКА НЕ УДАЛАСЬ.

Но мучения ее не кончились. Целый день, один за другим ходили люди и сообщали, что они

ничего не имеют против поездки в СССР.

Целых тридцать человек побывало у лэди Астор.

Разсерженная, она подошла к телефону и позвонила редактору:

— Возьмите обратно это дурацкое объявление, — резко сказала она. — Получилось очень глупо.

Итак, шутка не удалась. Приходилось выплачивать деньги. А денег ей было жалко.

И лэди вместо тридцати человек отправила в СССР только одного человека — литейщика Мортон.

Сейчас Мортон работает на Путиловском заводе.

Он привез с собой и детей — сына Алана и дочь Мэри. Они пионеры.

В конце июня Алан и Мэри выходили встречать своих земляков.

Они вместе сиялись. «На память».

«...Не правда ли, странная история приезда Мортон и его детей».

В прошлом году в Англии еще могли думать, что добровольно в СССР не поедет ни один рабочий, ни один пионер.

После Мортон и после делегации теперь уже никто так не думает.

Лэди Астор больше не будет помещать веселых объявлений о бесплатной поездке в СССР.

Школьная жизнь в Англии.

Большое место в жизни английской школы занимает иное наказание. Если ребенок приходит в школу без завязанного ремня, главным образом, с рабочими детьми, не может достаточно следить за уроками. Учитель замечив это, подходит к ребенку с ремнем в руках, и дает хорошую порку.

Много времени отводится подаванию закона божия; не уходит три четверти часа каждое утро. История у нас то по-моему, преподается неправильно. Мне кажется, что нужно изучать жизнь рабочих, а не королей.



В настоящее время в английском парламенте обсуждается закон, по которому будет запрещена всякая революционная пропаганда. Принятие этого закона еще более затруднит работу английских пионеров, как им трудно будет вести пропаганду в противовес новой, буржуазной пропаганде. Но мы пойдем по пути наших пионеров.

ЭДУАРД ТЕРНЕР (13 лет)
Делегат от детской секции английских кооператоров.

У нас смотр достижений. Обсуждайте их всем отрядом. Пишите больше о качестве, а не о количестве работы. Расскажите, как вы пришли к своим достижениям.



— Лишь тут достижение! Нет склоки, бузы! Ребята взволнованно смотрят. Растет, надувается мыльный пузырь И лопнет за день перед сном.

Смотр „местного масштаба“

Со стороны на пионеров 40-го отряда смотрят довольно-таки странным взглядом. И есть чему удивляться. Ребята посягают сломи голову, на репетиции, сочиняют инсценировки, маленькие живые газеты. В чем дело? Разве подошла какая-нибудь революционная годовщина? В календаре числа с красной каемочкой находились еще в довольно далеком месте. Совсем не попутна такая горячка в 40-м отряде. Но дарчик оказывается, открывается по плану. В комсомольских и пионерских газетах на первых страницах говорится о всесоюзном смотре достижений пионерорганизации. Давать достижения, так давать уже лучшие достижения отряда. И 40-й отряд объявил второй смотр. Смотр внутри себя. Не «всесоюзного», а «местного» масштаба. Решили сделать вечер учета всей отрядной работы. Каждое звено не докладом, а живой инсценировкой, живой газетой в частушках должно рассказать о своей работе. Звено, лучше вы-

полнившее свои задания, должно пойти от отряда на всесоюзный смотр.

На вечере в качестве жюри были приглашены партийцы и даже некоторые родители.


Вот пьеска 2-го звена из жизни площадки. Ребята показывают, как игры организовывались, какое участие принимали пионеры в работе.

В числе их был и живой свидетель на этом вечере, парнишка, который побил пионера.

В заключение живая газета о проведении военизации в отряде.

Общее мнение, что неделя обороны, сбор на самолет «Пионер», стрелковый кружок, лагерный поход — это лучшее достижение, достойное выйти на всесоюзный смотр.

После вечера выступили и поделились своими впечатлениями



Повсюду ребята в работе кипят. На смотр призывает труба. А в этом отряде спокойно храпят Под песенку «баюшки-бай».

о работе отряда, лагерях родители и комсомольцы.

Учет работы раньше внутри отрядов, смотр своей работы, хотя бы путем такого вечера — хороший путь к подготовке к участию в всесоюзном смотре.

П—ОВ.



В отряде тут тьма достижений, Но кто их оттуда возьмет? Он жадности злой порождение. Сам ест,—другим не дает.

К смотру работы, учебы, труда

Небо. Глубокая высота, И в высоте облака. Площадь. На площади делает штаб

Смотр своим полкам.

Это не то и совсем не так. Я на выдумки слаб.

Для наших красногалстучных стай

Площадь любая мала.

Армию нашу разве вместишь В ящики площадей?

Песнею громко грянь стих О растущих в завтрашний день.

Раннюю тишь по утрам разрежь Медная песня труб.

На нас глядят всей страны глаза. Каждый отряд на смотре.

Это о нас говорит страна

И газетные строчки кричат.

Это серьезный экзамен нам

На звание Ильича.

Плохо ли мы шагаем в рядах?

Люди работы или слов?

К смотру работы, учебы, труда,

Каждый из нас—будь готов!

ЕВГЕНИЙ ШАЛЫЙ.

С коллективом дружно в ногу

Через всю площадку им «1-го мая» повешен плакат. «Наша площадка участвует во всесоюзном смотре. Пишите всем ребятам, что у нас плохого и хорошего в работе».

А внизу ящик, вроде почтового. Там о смотре сказано подробно: для чего смотр пионерской работы, как он будет проводиться, как и о чем должен писать пионер.

Время от времени можно наблюдать, как к ящику на носках подымается маленькая девочка или мальчик и сует в отверстие заметку. В большинстве не заметку, а просто записочку в несколько строк.

Например: «У нас очень хорошо, что есть кружок, где учатся шить. Я уже сшила своему маленькому братишке передничек, и мама была очень рада».

По поводу всех этих записочек совет площадки имеет свое особое мнение. Их после соединят в одну большую статью о площадке, и все пойдет в газету.

Так у нас примут участие в смотре все ребята.

Выходит, что будут писать не один или два человека, а сообща, всей площадкой.

КОРОЛЕВА.

У КОСТРА

(Н.-Новгород, отряд при Е. П. О.)

— Смотр, смотр! — орет Фистула (прозванный так за свой пронзительный голос), влетая в спальню с газетой. Ребята забыли о мертвом часе и кинулись к Фистуле. Битва была неизбежна, но в это время вошел вожатый, и газета была забрана до конца мертвого часа.

Спали плохо. Вот горн. Потом чай и, наконец, долгожданный костер.

Пришли деревенские пионеры. Ярко полыхает пламя, бросая то блики, то тени на сгрудившихся у костра ребят. Вожатый читал воззвание ЦБ и заметки о смотре. Потом рассказывал, что на смотре нужно выставлять только то, что есть, что нельзя преувеличивать, говорил о том, что нужно помогать товарищам в подготовке смотра, нельзя пакостить другому только для того, чтобы у тебя было лучше. Вожатые звеньев добросовестно все записывали о смотре. Потом говорили ребята. Начали нехорошо, наверно, потому, что гово-

рили первыми самые задиристые. Петя встал и заявил: «Приз возьмет мое звено потому, что никто больше такого прекрасного воздушного шара не сделал». Ребята зашикали, и Петя сел. Слово взял деревенский пионер. Он в тон Пете заявил, что приз возьмет его отряд потому, что большей тыжкой не вырастил еще никто. Его тоже усадили. Дальше выступил вожатый старшего звена, он предложил разговоры сейчас кончить, а лучше с завтрашнего дня взяться за работу.—Мы должны быть пионерами и в смотре,—говорил он.—Дело не в призе, который получите вы за воздушный шар, а в том, что мы о нашей работе напишем в «Пионерскую Правду», и все ребята узнают, как нужно этот шар делать.

Ребята долго аплодировали Саше. А сейчас мы помогаем друг другу и скоро напишем вам о нашей работе.

ФАДЕЕВ.

О чем и как писать на смотр

Начнем прямо с примера: пионеры, находясь в лагере, проводили работу в деревне. Если описывать эту работу таким образом, что, мол, нас работало десять человек, делали то-то и то-то и конец, то из такого описания не ясно, как за эту работу взялись, с каким интересом работали ребята, как отнеслись к этому крестьяне, какие трудности были, какие ошибки, как вы их преодолели, и, как исправляли. Ребята прочтут такую заметку и не смогут воспользоваться вашим опытом. А вот если подробно описать, с чего началась работа, как готовились к ней, как распределили обязанности между собой и в чем работа выражалась, тогда получится ясная картина. Главным образом, нужно избегать общих слов и фраз. Приведите факты, которые показали бы, как крестьяне отнеслись к вашей работе, их подлинные слова. Кроме того, дайте цифры, что делали и сколько сделали (сколько убрали сена, сколько работников, примерно, заменили, сколько работали рабочих дней и т. п.). Очень хорошо было бы приложить официальный отзыв сельсовета. Кроме такой заметки, желательно художественное описание впечатлений от работы, отдельные картинки, интересный разговор крестьян, карикатуры на лодырей из самих же пионеров, которые только думают, как

бы покатаются, а работать не работают.

Возьмем другой пример. У вас проводится новая интересная игра. Прежде всего, вы должны описать эту игру. Затем подробно объяснить, чем она интересна, какие недостатки имеются в этой игре, как их можно исправить. Надо стараться указать все подробности, сколько человек играет, в каком помещении, какое оборудование для этой игры нужно и т. п.

Можно было бы таких примеров привести много, но уже из приведенных двух ясно, что нужен не рассказ, а показ, т. е. вы должны так описать, чтобы читающий мог себе представить ваше достижение, как будто он сам видел. Вы должны вскрыть все хорошие стороны и все недостатки, написать, какие изменения предлагают ребята, чтобы любой желающий применить у себя то, что вы делаете, мог бы сделать лучше, пользуясь вашим опытом.

О чем писать?—О ваших достижениях и в какой-бы то ни было области работы: будь то работа с неорганизованными, помощь беспризорным, успехи по сельскому хозяйству, работа технических кружков и прочее. Всего не перечислишь. Вникните сами в свою работу и вытаскивайте на «свет божий» все интересное и действительно полезное.

РЕДАКЦИЯ.



Поездом, лодкой, велосипедом по Советскому Союзу

Над зеркальной рекой

(Баумановский район).

«У задумчивого леса,
Над зеркальной рекой...» —
разносятся звонкие ребячьи го-
лоса с лодки, пугая по дороге
птиц и будоража все водное
царство.

5 дней уже под парусами.
Впрочем, о парусе особо. По
этому поводу лучше всего гово-
рит одна частушка «собственно
произведения»:

«Паруса у нас малы,
Приставим к парусу штаны,
И летим на парусах,
На штанах и на трусах».

Рейс наш велик. Москва—Ко-
ломна, маршрут не маленький,
но в лодке все 11 человек дер-
жатся, как говорится, «браво».

Пятый день путешествия ока-
зался самым богатым приключе-
ниями. Да, хорошо сейчас гово-
рить «приключениями». В тот
момент мы чувствовали себя не-
много не по себе. Сейчас можно
рассказать все хладнокровно.
Вина вся в буксире, или, вернее,
в собственном легкомыслии.

В один прекрасный момент
сзади нас раздается протяжный
гудок буксира. У ребят сразу
возникла мысль: «А что, если
прицепиться и за счет буксира
покататься?» С лодки сейчас же
коллективно разнеслось: «Кани-
тан, можно прибуксириться?»

Тот раньше с удивлением по-
смотрел на наше жиденькое су-
денышко, но потом, в знак со-
гласия, лениво махнул рукой.
Сказано—сделано!

Причалили из-за воли с боль-
шим трудом, но зато 12 верст
пролетели почти незаметно. 12-я
верста была роковой.

У разводного моста с букси-
ром несчастье. С большой силой
буксир ударяется об мост, раз-

бивая его вдрызг. Наша лод-
ка оказалась прижатой к бере-
гу и каким-то чудом мы не ока-
зались под буксиром.

Весело проходит наше плава-
ние. На берегу всегда смотрят
крестьяне, прямо с граблями и
вилами, на необычное зрелище:
лодку под парусами, с загорелы-
ми, горлающими во всю глотку
пионерами.

В лодке разговоры. Весело
вспоминать дни подготовки к
отплытию. А ведь сколько труда
стоило достать одну только лод-
ку. Бегали по всем учрежде-
ниям, которые имеют хоть ка-
ко-нибудь отношение к воде.
И только спас культотдел
МГСИС. Случилось так, что не
хватило денег, тогда пришлось
«подрabatывать» на починке
площадок и т. п.

Речная экспедиция много ин-
тересного дает ребятам. Много-
му нас научили 14 дней на во-
де. Мы советуем ее провести
всем отрядам, где только такая
есть возможность.

Л. ОШЕР.

Ярославль—Москва

4 июля в Москву прибыла эк-
скурсия пионеров в количестве 18
человек, которая прошла пешком
расстояние от Ярославля до Мо-
сквы. Все расстояние в 280 верст,
включая и двухдневный отдых,
было покрыто в 17 дней. Благо-
даря правильному использованию
ходьбы и отдыха, все ребята фи-
зически окрепли, и не чувствуют
никакой усталости. Во время по-
хода, ребята провели целый ряд
экскурсий в придорожные города,
фабрики и деревни.

В марте ребята, идя на прогулку
в Ярославский зверинец, затеяли
разговор о дальних экскурсиях.—
Вот бы нам устроить экскурсию
пешком до самой Москвы.

«Не разрешат!». «Денег не да-
дут». «Ребята струсят», — по-
очередно отвечали ребята.

Через несколько дней на собра-
нии пионер-коммуны обсуждается
и утверждается план экскурсии.
Решено было для подготовки к эк-
скурсии провести однодневный ла-
герь и 3 похода с ночевками. К
5-му июня вся подготовка была
закончена, и 17 июня 18 ребят
вышло в поход.

Расстояние от Ярославля до го-

рода Ростова прошли в 3 дня (по
20 верст в день). В Ростове устро-
или двухдневную остановку. Посе-
тили музей, городской сад, озеро,
кино и осмотрели город. По доро-
ге до Москвы останавливались в
городах Петровске, Переславле,
Сергиеве. В Москву прибыли 4-го
июля. Это время мы предполагаем
использовать для посещения му-
зеев, садов, детплощадок, позна-
комимся с работой отрядов Ю. П.,
с работой в детдомах, посетим не-
которые выставки.

За время экскурсии ребята по-
знакомились с условиями жизни
детей деревни и города. Ребята со-
брали большой материал о жизни
пионеров СССР и, познакомясь
с работой московских пионеров,
смогут наладить работу своих от-
рядов.

Самое же главное это то, что
ребята за время экскурсии полу-
чили навык в длительной ходь-
бе. Ребята сейчас шутя говорят
друг другу: «Теперь нам ничто
не стоит отправиться пешком во-
круг СССР».

РЫЖЕНКОВ.

В Карелию

Последние 2 звонка. Все в ва-
гоне. Поезд медленно отходит от
вокзала, и вслед долго несется:
«Прощайте, прощайте, счастливого
пути».

Шум этот еще долго остается
в голове, даже когда город уже
давно сменился бесконечными
полями и кустарниками.

Одни за другим мелькают
станции, города. Остановки у нас
небольшие. Так проходят Тверь,
Ленинград, Петрозаводск. Тут
остановка надолго. С радостью вы-
бежали из поезда. Мариновались
ведь в нем не мало. Целых двое
суток.

Петрозаводск — цель нашей
Карельской экспедиции. Это один
из самых красивых городов, рас-
положенный на берегу Онежского
озера.

С громадным удивлением
засмотрелись ребята на бесконеч-
ную голубую полосу воды.

На следующий день на паро-
ходе едем через озеро.

Обстановка как-то не совсем
обычная: свистки пароходов, шум
на пристани. Наконец, останавли-
ваемся. Через час уже не вли-
зать берега. Картина на редкость
красивая. Изредка попадаются
островки, а кругом вода и вода...

Утром нас на пристани встре-
чают карельские пионеры. Мы в
помещении, где готовы постели,
столы и т. д. Итак, в гостях у
карельских ребят.

В. ОРЛОВ.



«Отраженье путешественники».



Ребята, пишите, как с этим бороться.

ОБЛИК БОРЦА

(Памяти Феликса Дзержинского)

О Феликсе Дзержинском, —
пламенном борце, о Феликсе, —
верном страже революции, наша
страна и мировой рабочий класс
знают немало.

Нам, пионерам, есть чему по-
учиться у великого Феликса:
настойчивости и упорству во
имя дела революции, терпению
и бодрости в самые тяжкие ми-
нуты подполья и неугасимой
энергии не только на работе, но
и в дни, когда ему партия при-
казывала отдохнуть.

Это было в 1910 году, в самые
черные дни реакции. Феликс Эд-
мундович, после тюрьмы, ареста
и удачного побега находился за
границей в эмиграции.

Однако, эмиграция его тяго-
тила. И отсюда он рвется к ра-
боте на помощь борющимся
здесь, в России.

Он пишет своим товарищам:
«Мои дорогие!

Сообщаю вам, что уезжаю от-
сюда в Польшу через 6—7 дней.
Вы должны считаться с этим, как
с фактом. Поэтому прошу указа-
ний, директив и т. д.

Прошу вас — не уговаривай-
те меня. Не послушаюсь. Даль-
нейшее пребывание за границей
было бы для меня смертью и
физической, и партийной. Думаю,
что пока буду жив, буду там
оказан. Тут же у вас «Север»
и другие дела, а вы же на-

пишу перед отъездом, на кото-
рых вы можете опереться».

Так рвался Феликс Эдмундо-
вич к близкому ему делу борь-
бы. Он просил товарищей не
уговаривать его остаться.

Царское правительство револю-
ционеров не гладило по го-
ловке. Революционеров бросали
в тюрьмы, предавали смертной
казни, пытали и мучили. Не из-
бег тюрьмы и Феликс. Но и
заточенный в четырех стенах,
без воздуха и солнечного света,
он не терял веры в революцию
и никогда не падал духом. Вот
что он писал из тюрьмы своим
друзьям:

«31 декабря. Сегодня последний
день этого года. Я уже в пятый
раз встречаю Новый год в тюрь-
ме (в 1898, 1901, 1902, 1907 г.г., и
в первый раз 11 лет назад). В
тюрьме я созрел в муках, в оди-
ночестве и тоске по миру и жи-
зни. И тем не менее — сомнений
в деле никогда не возникало у
меня, и теперь, в то время, ко-
гда, быть может, на долгие годы
схоронены все недавние наде-
жды, когда они затоплены в море
крови, когда они задушены
виселичными веревками, когда
целые тысячи борцов за свободу
брошены в тюрьмы и в снежные
тундры Сибири — я горжусь.
Я вижу уже огромные сдвину-
тые людские массы, которые по-

шевелялись, всколыхнули ста-
рое, в чьем лоне готовятся но-
вые и новые силы для борьбы.
Я горжусь тем, что я с ними,
что я вижу это, чувствую, со-
знаю и что сам выстрадал мно-
гое вместе с ними.

Здесь, в тюрьме часто тяже-
ло, даже страшно, и тем не ме-
нее, если бы мне вновь пред-
стояло начать жизнь, я бы про-
делал все то же».

После Октябрьской револю-
ции, в самые тяжелые для рес-
публики годы, он занимает це-
лый ряд ответственных постов.
Руководил и Чрезвычайной
Комиссией по борьбе с контр-
революцией.

В 1922 году на Дзержинского
партия возложила неслыханно
тяжелую задачу — поднять со-
вершенно развалившийся транс-
порт.

Тов. Дзержинский едет в Си-
бирь, где решается вопрос о хле-
бе. Надо во что бы то ни стало
погрузить хлеб для весеннего
посева.

Вот одно из его писем к жене
и соратнику — Софье Сигиз-
мундовне. О чем пишет Феликс
Эдмундович, чем живет он в эти
дни?

«Я должен здесь работать с
отчаянной энергией, чтобы ис-
править дело, за которое я несу
ответственность. Адский труд!
Я должен напрячь всю свою си-
лу воли, чтобы не сдать, что-
бы устоять и не обмануть ожи-
дания республики.

Необходимо следить за на-

ждым распоряжением, чтобы оно
не осталось лишь на бумаге.
Всех надо было встряхнуть и
привлечь к участию и выполне-
нию боевого задания, поручен-
ного нам...»



И, в конце концов, я надеюсь,
что мы свою задачу выполним,
но так уехать отсюда не могу,
несмотря на то, что здесь так
тяжело...»

Я не мог бы никому взглянуть
в глаза, и это было бы для меня
невыносимым мучением, отра-
вило бы жизнь...»

Товарищи пионеры, будем
такими, как Феликс Дзержин-
ский!



Пионерская деревня



Наши тыквы и турнепсы должны шагать на смотр в одной шеренге с хорошими дневниками, моделями, кружками!

Как вырастить кур

Ребята, многие из вас интересуются птицеводством. Но этого мало. Ведь, вы хотите иметь не просто птицу, а птицу рослую, здоровую и яйценоскую.

Птичий молодняк сейчас растет и крепнет. Много взрослых цыплят пошло на рынок.

Наступило время подумать об отборе молодняка на племя. Как их же из них оставлять на зиму?

Прежде всего,—надо оставлять более ранних цыплят. Ранние будут более крепкими, выносливыми, и такие курочки задолго до весны начнут нестись. Оставлять нужно только курочек бойких, живых, хорошо развившихся. Отсталых в росте, хилых пускать на племя не следует. С них толку мало будет.

Потом, надо подумать о подкормке молодняка. Летом цыплята во время продолжительных прогулок находят себе корм, но этого корма недостаточно. Надо, хотя по горсти в сутки, давать им зерна. Для укрепления организма птицы и повышения яйценоскости полезно им подсыпать поемному в корм мелко истолченные кости. Приготовить их не трудно. Достаточно продержать кость в жаркой печи два-три дня, как она легко будет размельчаться обухом топора или молотком.

Наконец, следует позаботиться о жилище птиц. Куры боятся зимних холодов. Особенно на

них губительно действуют сквозняки. Мало у нас пока в деревнях заботятся о курах. Ютятся они, где попало. Нередко попадают под ноги скоту и погибают. Да и от мороза их немало гибнет.

Поговорите, ребята, со своими старшими, пусть они хотя незапестивое жилище сделают для птицы. Дело это не мудреное, а польза будет большая. Хворост повсюду найдется. Сделайте из него в виде плетня 4 стены, обмажьте такие стены с обеих сторон глиной. Сверху устройте крышу из соломы. Вот и курятник готов. Где стоят холодные зимы, там на зиму надо стены птичника обкладывать снаружи навозом.

Теперь его следует немного отделать внутри. А именно, — внутренние стены побелите известкой. Прорубите хотя одно окошко и вставьте стекло. Пол надо утрамбовать, чтобы он был крепкий. Устройте насести из жердочек на 1—1½ метра от пола. В углу поставьте ящик с крупным песком и золой. В другом углу — поилку с чистой водой. Ну, и все.

Так вот, ребята, кто хочет иметь хороших кур-несушек, тот должен: 1) уметь отобрать молодняк на племя, 2) позаботиться о том, чтобы птица была сыта и 3) устроить для нее жилище.

Агроном С. И. СИЛИН

„ВЫРАЩИВАЕМ“ ЗАВТРАКИ

(Ст. Кажелово, Сев. ж. д.)

Получив задание от бюро пионеров вырастить себе горячие завтраки, и решили засадить огород.

Комсомолец провел беседу о том, как нужно огородничать, по земле для огорода нам никто дать не хотел.

Тогда 3-му звену было поручено землю достать.

Много помучились ребята, но полосу в своей деревне достали.

Вспахать землю помогли комсомольцы. Привезли 2 воза золы, удобрили землю, и отделили грядки. За семенами пришлось обратиться в кооперацию, и огород засадили. Кроме этого, мы тут же поставили целый ряд опытов.

Посыпали и не посыпали золой турнепсы. Вымачивали и не вымачивали семена моркови. Когда турнепсы уже стали большими, на нем вдруг появилась «блешка». Рыскали мы по всем учебникам и, наконец, нашли, что нужно турнепсы посыпать золой, и «блешка» пропадет. За уничтожение вредителя взялись с жаром, и сейчас турнепсы опять чистый.

На индивидуальных грядках урожай не хуже.

Осенью мы примем участие в с.-х. выставке, а овощи дадут нам на всю зиму вкусные, горячие завтраки.

РАВУК.



Помогаю соседу.

Пионерской деревне

Гремь звончее, песенка,
Вздвывая бурно в высь,
На достигший лесенку
В деревне поднялись.

— Посеять клевер следует,
Посеем да пожнем! —
С крестьянами беседует
Отрядный агроном...

Где ветром в пыль развеяна,
Земляшка пропадет.
Ребятами засеянный,
Пестреет огород.

— Посевы, что-ж, не пло-
хеньки,—

Крестьяне говорят,
Коль, что идут прямехонько
В свой пионеротряд.

Идут туда уверенно,
Спросить о том, о сем.
Про все расскажет верно им
Васютка-агроном!

Эх, хлебное раздолбе,
Земле не пропадать!
Систему многополия
Мы стали применять.

Ржаным огромным всходам
Крестьянин очень рад.
И все в деревне, сходом,
Ребят благодарят.

Гремь-ж звончее, песенка,
Вздвывая бурно в высь,
На достигший лесенку
В деревне поднялись!

Деткор ЯКОВ ШВАРЦ.

Убедили родителей

(С. Шетуховна, Курск. губ.)

Каждый крестьянин предлагает все усилия, чтобы собрать со своей земли как можно больший урожай. Но обычно урожай бывает очень небольшой, так как крестьяне совсем не удобряют своих участков искусственными удобрениями.

Наш пионерский отряд решил, кроме показательного огорода, ор-

ганизовать у себя на дому ряд опытов и показать родителям преимущество удобрений.

Вот, например, часть моих опытов:

Я посеял в двух горшках просо, протравленное формалином и не протравленное. Посадила картофель с золой и без удобрения. Посадила свеклу с суперфосфатом и без него. Кроме того, я посеял клевер, суданскую траву.

Хотя опыты я начал проводить очень недавно, но уже заметна колоссальная разница между растениями, посаженными просто и с удобрением. О конце опыта и напишу в редакцию.

Я думаю, мне удастся убедить своих родителей в пользу удобрений.

ЮЩЕНКО.



Пастухи

(Дер. Кукино, Сычевского у., Смоленской г.)

Пригнав на поляну коров, пастухи разложили костры и расположились вокруг них.

— Ну, ребята... Пока сиди свободно, потому коровам еще не жарко... А вот в обед—не зевать! — говорит «старшой», Федя-пастух. Его красное, как свекла, лицо все искачено ямочками и бугорками оспы.

— Вот, если Санька заснет, тогда худо будет, — говорит Федя, заворачивая папиросу, — мы тогда его в муравейник посадим. Слышь, Санька!

— Ладно... не пугай... не очень-то боюсь... — тихо бормочет молодой пастух, ворочая длинную плеть. — Да я спать и не буду!

Мирно ходят коровы с телятами, позвякивая колокольцами. Тихо шумят ели.

Жара усиливалась. Попрыгались в гнезда птицы, позабывшись в щели мухи, но зато на их месте появились оводы и комары. Пастухи уже были наготове. С длинными, как змеи, плетями, они окружили со всех сторон поляну, а у дороги, которая тянется темно-серой лентой из ле-

са, через поля, разложили огромный костер. Коровы начали метаться. Подняв дугами хвосты, они кидались к лесу, но длинные пастушьи плети заставляли бросаться опять к поляне. Мычали телята. Своими коротенькими хвостами они не могли сбить впившихся в хребты комаров и оводов.

— Ни чорта нам сегодня не удержат коров, — несетя откуда-то голос пастуха.

— А где Санька? — спохватился кто-то.

— И вправду, где Санька? — переспросил Федя.

— Он, небось, уже девятый сон видит, — и Федя, сорвавшись с места, побежал.

Санька вскопчил.

— Ты что валяешься? Коровы мечутся, каждый человек дорог, а ты храпеть? А что, если все стадо распустит?.. Вам-то ничего, а мне все лето придется пасти задаром...

Санька побежал к поляне. Федя за ним...

— О-ой... — раздался недалеко от Федя крик. Федя ринулся ту-

да. Около срубленной молодой елки валялся сбитый с ног молодой телкой пастух.

— Куда, куда Манеха! — зарчал Федя, глядя, как удаляется маленькая желтым пятном среди деревьев, телка. Махнув рукой, зная, что все равно эту не догонишь, и нагнувшись над стоявшим пастухом, спросил:

— Куда она тебя деловула?

— Под бок... под бок, Феденька... О-ой...

Тут подбегает Санька.

— Фе-эди... Погоним скорей коров домой... Лес загорелся...

Ле-ес... — откуда-то несли крик.

— Лес горит...

Где-то зарепел рожок.

Федя глянул в сторону предполагаемого костра, разведя ногой им на дороге, но там... громадные огненные языки лизали зеленые сучья. Синеватые струйки дыма вылились кверху, битами обвивались вокруг стволов.

Кипела и пеннлась смола, стекая вниз, трещали хвой.

А через несколько минут фыркнув, огненный столб поднялся выше верхушек.

Крики пастухов, рев и топот коров, жуткие переливы свирелей смешивались вместе с треском горящих елей, вместе с летевишками звуками бабата.

— Ле-ес горит...

Деткор Р. ПАРТОВ

БОЙ НА ЖИТНОЙ

(Москва, Замосворечье)

Солнце сегодня жарит. Оно работает на оборону. На голубом небе ни облачка. Москва задыхается от жары. На Житной, на одной из тихих улиц Замосворечья, по которой только изредка отгрохочет телега, в доме № 8, где помещается опытно-показательный клуб Наркомпроса «Детский уголок», с раннего утра кипит работа. Сегодня в четыре часа дня здесь показательный бой с участием пехоты, артиллерии и танков.

Надо торопиться!

ПОБЕДА ДЕЛАЕТСЯ В МАСТЕРСКОЙ

Еще за неделю до этого проводилась беседа о «Неделе обороны», и руководитель авиокружка предложил устроить показательный бой.

В понедельник на «совещании» предложение проходит. Сейчас же составляется смета, и во вторник ребята из технического и из авиационного кружка утром потащили из города доски, краски, картон и прочие необходимые предметы. Сразу же за работу.

Пулемет делается из самоварной трубы, под колеса используют обручи от бочки, сзади из фанеры прикрепляется трещетка. Стоит только повернуть ручку трещетки и попробуй отличить этот «пулемет» от настоящего. Бомбомет снабжается резиной. Для стрельбы в натянутую резину вкладывают самодельную бомбу и спускают.

Во дворе силами ребят из соседних дворов роются окопы. Они окружают их колючей проволокой. Окопы будут изображать крепость.

БУДЬТЕ ГОТОВЫ К БОЮ

В три часа двор начинает наполняться ребятами. Некоторые из них столпились у номера стеной

газеты, посвященной «Неделе обороны». Тут же рядом вывешен военный плакат «Будь начеку», и доска с газетными вырезками о последних австрийских событиях. Приходят некоторые родители.


Дошкольники, усевшиеся впереди с шумовым оркестром, исполняют «Молодую Гвардию». Торжественная часть началась.

По очереди и зрителям подвезают пулемет, бомбомет, орудия, и руководитель объясняет их значение, устройство и их действия в бою.

ные ушли в другой конец двора и залегли цепью.

Бой начинается перестрелкой. Стреляют пока только из винтовок и пулеметов. Красные переходят в наступление. Цепь перебежками начинает продвигаться вперед. Наступающие перебегают, согнувшись, чтобы не быть убитыми врагом.

Стрельба у белых усиливается. В бой ввязывается орудие. Разрываются первые снаряды. Пожалуй, красным не выдержать. Но на помощь пехоте идет танк.



В бой ввязывается оружие. Идем на белых.

ВЗЯТИЕ КРЕПОСТИ

После митинга бой. Белые ушли в крепость. Они залегли в окопах за колючей проволокой. Сзади крепости большие, сделанные из фанеры, фигуры Чемберлена и компании. Пулемет, бомбомет, орудия у них. Это они будут пользоваться всеми теми снарядами, которые заготовлены за эти дни.

В белых бумажных пакетах завернуто немного взрывчатого вещества. В пакет вложен фитиль. Артиллерист зажигает фитиль спичкой, закладывает в орудие и, натянув резинку, пускает в врага. Зато у красных танк. Крас-

Он ползет медленно, грозно, внушительно, во всем его виде что-то хмурое, уверенное в себе. Снаряды настолько засыпают красных, что те принуждены временно отступить. Белым некогда заряжать ружья пробками, они предпочитают просто топтать их ногами или бить кирпичом.

Но танк этим не остановишь. Хотя и медленно, он все же продолжает двигаться вперед. Пехота оправляется и вновь переходит в наступление. Белые используют последние средства. Крепость обволанивается дымовой завесой. Последняя атака. Танк перешел через проволочное ограждение и ворвался в окопы. За ним пехота. Ура!

Белые сдаются. Они стоят в окопах с поднятыми руками. Свергаются фанерные Чемберлены. Над крепостью водружается красный флаг, снятый с танка.

Белые и красные собираются группками и толкуют о бое.

После боя состязание. Надо попасть мячом в Чемберлена. У того вместо моногля сделано отверстие. Кто попадет мячом в моногля — получает приз.

«Шар! Во дворе пускают шар!» Все сразу бросаются во двор. Посреди двора авиокружок приготавливает к полету воздушный шар величиной в добрую комнату.

Пошел! Пошел! Шар поднимается в воздух.

К—НО.

Строим самолет

ВНОСЯТ:

32-й отр. ю. п. при 1-м ком. госпитале—22 руб.

24-я лесная санаторная школа—4 руб. 90 коп.

ВЫЗЫВАЕМ:

1) Санатории лагеря в Артеке и в гор. Ленинграде.

2) Сокольнич. лесную школу и все отряды Бауманского района

Т. Д.

Смотр лучших технических кружков

Капиталисты Англии и других стран хотят напасть на нас, строят новые броненосцы, пушки, аэропланы, изобретают новые губительные газы. Все трудящиеся СССР готовятся к обороне, чтобы дать должный отпор врагу. Готовиться к обороне—это значит изучать военную технику, уметь метко стрелять, помогать Осоавиахиму и, кроме этого, укреплять Советское хозяйство, строить новые фабрики, заводы, развивать Советскую технику.

Дети трудящихся должны помогать взрослым в этой работе. Развитие технических кружков особенно важно в деле подготовки к обороне страны. Вот,

Нет руководителей, нет инструментов, нет средств. Сообща в кружке легче преодолевать затруднения. Что не удастся одному, легче сделать вместе с другими товарищами. У каждого найдется кой-какой инструмент—сложить вместе, будет достаточно оборудование, а чего не хватает, можно купить в складчину. Если не знаешь, как надо работать и, что делать—поможет более опытный товарищ.

Технические кружки нужны нам в школах и в пионер-отрядах, и в детдомах, и в жилтовариществах.

Какие у нас есть кружки, сколько их, как идет в них работа — все это выяснит смотр кружкам.

Особенно важно в работе кружка использовать всякий бросовый материал, уметь сделать некоторые самодельные инструменты в самых скромных условиях. Важно рассказать о своем опыте другим, рассказать, какие сделал кружок модели, приборы, какую общественную работу вел кружок, как кружок распространял технические знания среди других ребят, устраивали ли состязания моделей, выставки, показывались ли опыты, устраивались ли технические вечера, экскурсии и пр.

В редакцию надо прислать подробное описание работы кружка, с фотографиями (если есть возможность заснять), чертежами, рисунками, а также надо указать, кто руководит работой, какое имеется оборудование, средства.

Описания лучших кружков будут напечатаны в журнале.

Лучшему кружку будет выдана премия.

Юные техники! Редакция ждет ваших писем!

РЕДАКЦИЯ «ЗНАНИЕ—СИЛА».

Москва, Центр, Новая пл., 6.

МАСКИРОВКА

Воскресенье. Деревня вся на улице. Стар и мал сегодня встречают красноармейскую часть. Девора еще накануне бегала в соседнюю деревню узнать, нет ли там красноармейцев.

10 часов. Солнце мягко гладит бронзовую кожу. Быстро проскакали разезды. Прошли походы охранения.

Полчаса нетерпеливого ожидания. Наконец, в клубах пыли появляется голова колонны. Победные звуки марша «Буденный» залили тишину нашей деревни.

Долго шла колонна. Громкое красноармейское «ура» отвечало на наши приветствия.

Пройдя нашу деревню, колонна разделилась на три колонны. Я пошел с правой колонной. Пройдя версту-две, моя колонна снова делится на несколько колонн. Чем дальше шли, тем больше обшая колонна дробилась на более мелкие.

Потом я узнал, что это происходило развешивание в боевой порядок. Верстах в шести от нашей деревни красноармейцы стали рыть окопы.

До темной ночи я смотрел на их лихорадочную работу. И увидел прямо чудеса. Особенно поразила меня маскировка. Маскировочные коврики из мочал, окрашенных под цвет окружающей местности, закрывают красноармейцев как шапкой-невидимкой. Увидишь красноармейца только тогда, когда на него наступит ногой.

Вот что я успел зарисовать, а в следующий раз напишу, как нужно делать эти самые коврики.



Мы уже все это применяли на наших военных играх. Маскировка—это прямо шапка-невидимка! Ей-ей!



Модель самолета детей Замосворецкого клуба.

Мы отвечаем Чемберлену

1-й объединен. лагерь Сокольн. района.

Наш лагерь живет в глухом месте, и лишь случайно мы узнали о постройке пионерского самолета. Вечером у костра провели беседу о грядущей войне и решили принять участие в сборе денег на самолет. На утро редколлегия лагерной стенгазеты выпустила специальный номер с одной

статьей и одним чистым листом. Через час пришлось добавить еще лист, а потом и еще лист. Листы покрылись подписями, а касир редколлегии не успевал принимать деньги. Собрали всего 24 руб. 30 коп., так как многие ребята не имели денег.



Этот отдел посвящен вам—неряхам и растяпам. Пользуясь лучами летнего солнца, редакция решила взять вас за ушко, да на солнышко. При редакции организуется галерея нерях. Просим о них писать.

На своем месте

Одеваться приходится очень долго, если один чулок под кроватью, другой на стуле, а башмак на шкафу.

Когда раздеваешься, помни, что ты раздеваешься не навсегда. Завтра нужно будет одеться.

Каждая вещь должна быть на своем месте. Тогда ты оденешься в два счета.

Почему у пожарных сборы скоры? Сидят они у себя в помещении, не ожидая никакой тревоги. А зазвонит звонок, в один миг спускаются они по столам в гараж или конюшню. Раз-два и все они одеты. Каска на голове, бушлат на плечах, инструменты под рукой—поехали!

А все это потому, что вещи их лежат на своем месте, инструменты разложены в порядке, у каждого в автомобиле свое постоянное место.

Вот как важно держать вещи в порядке.

Поэтому нужно запомнить такое правило:

— КАЖДАЯ ВЕЩЬ ДОЛЖНА БЫТЬ НА СВОЕМ МЕСТЕ.

Знаете вы, кто такой Семен Телегин?

Это знаменитый человек. Он живет сейчас в Ленинграде. О нем даже в газетах часто писали.



Семен Телегин—слесарь. Таких слесарей во всей Европе поискать надо. Он работал на многих заводах и в Ленинграде и в Москве.

Раз я видел этого самого Семена Телегина. С виду ничего особенного. Рабочий, как рабочий. Борода рыжая, глаза синие, нос картошкой.

Подшел я к Телегину, и вижу на столе перед ним какие-то клеточки да кружки нарисованы, весь стол разгорожен на квадраты, да на кружки. А в каждом квадрате или кружке бумажка наклеена. Присмотрелся к бумажкам, а на них написано что-то. На одной бумажке написано:

ЗДЕСЬ ЛЕЖИТ ДОЛОТО.

На другой бумажке написано:

ЗДЕСЬ ЛЕЖИТ НАПИЛЬНИК.

и так в каждой клетке какая-нибудь надпись.

И в том месте, где насчет долота написано, действительно лежало долото.

Семен Телегин обернулся ко мне и сказал:

— Вот и весь секрет мой. В порядке весь секрет-то. Те, кто первый раз видит,—смеются. А я из-за этих самых клеточек скорее всех работу кончаю.

Давайте и мы с вами попробуем делать так, как делал Семен Телегин.

Хорошо, например, разделить стол на несколько частей, на несколько клеток. Тогда в одной клетке будет только чернильница, в другой только карандаш, в третьей блокнот и так далее. Каждая вещь будет лежать на своем месте и ее легко будет найти.

Такие же бумажки можно наклеить на стены. Над тем гвоздем, где вешаешь шапку, надо написать: **ШАПКА** и так далее.

Сначала все это покажется смешным. Один парнишка, которому я сказал про бумажки, на смех меня поднял.

— Да мне—говорит он—мать шею накомытит за то, что я стены буду портить надписями. Да и ребята знакомые дразнить будут.

Ну, если мать ругается можно, конечно, бумажек и не наклеивать. Но тогда в книжечку, чтобы, запиши, в каком месте, какую вещь будешь класть.

НО РАЗ ВЫБРАВ МЕСТО, ТВЕРДО ДЕРЖИСЬ ЕГО, НЕ МЕНЯЙ.

Если целый месяц изо дня в день класть вещь постоянно на одно и то же место, то потом так приучишься, что легко и незаметно для себя будешь делать это. И никаких надписей не надо.

Тот, кто хочет быть организованным человеком, обязательно должен выполнять правило: **— КАЖДАЯ ВЕЩЬ ДОЛЖНА БЫТЬ НА СВОЕМ МЕСТЕ.**

Все о том же

(106 отр., Сокольнич. района).

Дверь в спальню с треском распахнулась, и ребята начали размещаться по кроватям.

Дежурный пробовал протестовать, пробовал уговорить ребят вымыться, а потом уже ложиться, но не саравишись, кинулся за вожатым.



На завтра было то же. Для ребят проверка рук перед едой—форменное несчастье.

Откуда только берутся такие неряхи?

Неряхи остаются неряхами и на работе.

...Игра в баскетбол в полном разгаре.

Сидоров с разинутым ртом внимательно следит за игрой.

Вдруг... «Сидоров... Лешка, иди сюда».

Сидоров делает вид, что не слышит, но настойчивый оклик вожатого заставляет подойти.

Вожатый что-то говорил. Сидоров делал вид, что слушает.

Через 15 минут вожатый подошел и на вопрос вожатого «ну, сделал?» Сидоров в недоумении таращил на него глаза.

Ох, эти неряхи!

ЦЫН Л.

Радиолобитель

Радиоконсультация

Тов. МЕРКУЛОВУ (Смоленск).

ВОПРОС. Что такое мегом?

ОТВЕТ. Мегомом называют большое сопротивление. Один мегом равен одному миллиону омов.

ВОПРОС. Из какого металла лучше всего делать пластины воздушного конденсатора переменной емкости?

ОТВЕТ. Лучше всего для воздушного конденсатора делать пластины из алюминия или латуни толщиной 0,5—0,6 мм.

ВОПРОС. Где можно найти описание приемника системы Шапошникова?

ОТВЕТ. Описание этого приемника помещено в № 7 журнала «Радиолобитель» за 1924 год и в № 12 журнала «Радио Всем» за 1926 год. В ближайшем времени в дешевой библиотечке «Радио Всем» (цена выпуска 8 к.) выйдет брошюрка «Как изготовить приемник Шапошникова».

Тов. КОЖЕВНИКОВУ (дер. Касьяново).

ВОПРОС. Сколько стоят 2 телефонные трубки для радио и 80 метров звонкового провода, и откуда их можно выпустить?

ОТВЕТ. Двухухий телефон стоит 8 руб. 10 коп. 80 метров звонковой проволоки стоят 2 р. Проволоку и телефон можно выпустить из акц. о-ва «Радиопередача», Москва, Центр, Никольская, 3.

Тов. ЗЛОТНИКОВУ (Сибкрай, Багрядск).

ВОПРОС. На каком расстоянии от передающей станции можно принимать на приемник «Аэлита», и правильно ли указание в приложенном описании, что с применением сотовой катушки можно принимать любую волну?

ОТВЕТ. На обыкновенный приемник с кристаллическим детектором при высокой антенне и

хорошем заземлении можно производить прием мощных станций на расстоянии около 500 километров от них. О качествах приемника «Аэлита» ничего сообщить не можем, так как приемников такого типа в Москве не имеется. Повидимому, приемник «Аэлита»—кустарный, местного изготовления. Что касается добавочной сотовой катушки, то при последовательном соединении катушки к клемме приемника «Антенна» можно таким образом увеличить общую самоиндукцию приемника и производить прием станций, работающих на длинных волнах, если самоиндукция приемника недостаточна.

ВОПРОС. Какие приемники можете рекомендовать, какова их стоимость и откуда можно выпустить эти приемники и детали к ним?

ОТВЕТ. Из имеющихся в продаже приемников, дающих уверенный прием мощных станций на расстоянии свыше 500 километров, можем указать на приемник типа «П—3» треста слабого тока и приемник «Радиолобитель» 3-да МЕМЗА. Стоимость этих приемников 25 р., без детектора и телефона. Из дешевых приемников, дающих прием станций на расстоянии до 100 километров, можем указать на приемник «П—4» треста слабого тока, стоимостью 6 руб. 25 коп. Приемники и детали к ним можно выпустить из акц. о-ва «Радиопередача», Москва, Центр, Никольская, 3.

Тов. ЖУКОВУ (село Соломенка).

ВОПРОС. Сколько стоит детектор?

ОТВЕТ. Детектор типа ДС стоит 80 коп. На остальные вопросы смотри ответы выше.

14 Сельсоветов слушают Москву

(Арзамасский уезд, Нижегородской губ.).

Организовался в школе у нас кружок радиолобителей, но средств не было, и кружок заглох.

Недавно при избе-читаль-

принадлежности и приступили к работе.

В самое ближайшее время мы радиофицируем 14 сельсоветов, а затем начнем



Громкоговоритель на огороде.

не начал работать кружок ставить радиоприемники в ОДР, и мы все вступили в избх.

него. Волсовет дал 20 руб.; Мы свяжем наш уезд с купили все необходимые Москвой.

С. ВАЛ.

ЧТО ЧИТАТЬ

СОБОЛЕВ. По дубрам и морям—жизнь и приключения Генри Стэнли и Джамса Кука. Серия «Путешествия и приключения». Для среднего и старшего возраста. Изд. «Молодая Гвардия». М.—Л., 1927 г. Стр. 63. Цена 60 коп.

Путешествия и приключения, обычно,—любимая тема для чтения. Книга Соболева уже одним тем заслуживает внимания, что эта д-ег приключения не вымышленных героев, а факты из жизни людей железной воли и ума, настоящих героев — Джамса Кука

и Генри Стэнли. Путешествия их тоже не придуманы автором, который нигде не ездил дальше Сокольников и которому, поэтому, ничего не стоило придумать самых невозможных людоедов на любом острове. Нет, путешествия Кука и Стэнли—действительные их путешествия

Читается книга легко и с интересом, но от нее остается все-таки несколько досадное впечатление, как от быстро пущенной кино-фильмы. О путешествиях Кука есть книга Николая Чужковского.

в ней ярче и лучше даны описания далеких стран. Называется она «Капитан Джамс Кук». Гос. Изд. 1927 г. Рис. Соколова. Стр. 135. Цена 1 руб. 20 коп.

Книга дороговата, но зато там вы найдете описания быта индейцев, картины природы далеких стран, и, что тоже очень важно, яснее выявлено обращение белых, главным образом, англичан, с населением вновь открытых стран, и, как противоположность этому, хорошее отношение к ним Кука, которым руководил не захватнический, а научные цели.

ПИОНЕР-СМЕКАЛКА

ЗАДАЧА

(Свиридова С., с. Елатама).

В данной фигуре отдельные части с буквами переставив, поменять фигуру, так, чтобы в направлении движения часовой стрелки можно было прочитать лозунг:

«Привет пионерам всех стран».



ШУТОЧНЫЕ ВОПРОСЫ.

(В. Артемова).

1. Какая река самая свирепая?
2. В какое оружие играют часто ребята?

3. Каким музыкальным знаком можно запереть дверь?

4. Когда человек бывает рыбой?

Шарада (Н. Н. С., Самара).

Возьмите: город, что на юге. Без гласной имя для подруги. Нам назовет того ответ. Кто жил назад полсотни лет, Был жизни путь его тернист: Он был горячий анархист.

ГОЛОВОЛОМКА

(Римицана, Ю.)

Данную фигуру тремя прямыми линиями разрезать на четыре




части, из которых затем и сложить квадрат.

ШАХМАТЫ

(Под редакцией Е. М. Россельс).

Задача № 1. (Гор. Старица, Тверской губ.).

Пионера ЛЕОНИДА ХМЫРОВА.



Мат в 2 хода.

Белые начинают.

Белые: Кр. а3; ф. f8; пешка а4.

Черные: Кр. а5; пешки а7, d6.

ШАШКИ

(ПОД РЕДАКЦИЕЙ Е. М. РОССЕЛЬС)

Правила игры, ходы и взятие пешек

1. Доска между играющими кладется так, чтобы большая дорога шла от играющего наискось и вверх—слева направо.

2. Шапки с каждой стороны расставляются по черным квадратам на первых трех рядах от играющего.

3. Ходом называется передвижение шапки вперед или взятие шапки.

4. Взятие пешек происходит так: шапка перескакивает через другую шапку, на поле или клетку, находящуюся на свободной — следом за бьющейся шапкой клетку.

5. Сразу можно «есть», «взять» столько шапок, сколько их стоит на пути. В случае, если возможно взять шапки по двум направлениям, то это зависит от желания игрока, — как ему wygodно.

6. При взятии шапки снимаются с доски только при окончании хода.

7. Если шапка одного из играющих достигла до последнего ряда противника, она становится дамкой.

8. Если простая шапка при взятии шапок противника становится дамкой, и после этого ей вновь открывается возможность бить неприятельские шапки, то такое взятие обязательно.

9. Дамка ходит по всей длине ряда черных квадратов на любое место, не занятое шапками и бьет точно так же, как ходит на любом расстоянии.

10. Как простой шапкой, так и дамкой обязаны «бить», если к тому представляется случай.

11. Как простая, так и дамка «бьют» неприятельские шапки вперед, так и назад.

Уголок натуралиста

НЕ ТОЛЬКО РЫБЫ!

Обычно аквариум населяют только рыбами, считая, что аквариумы ни на что другое больше непригодны. Между тем, как раз рыбы наименее интересные из всех водных обитателей. Их движения, повадки, привычки — чрезвычайно немногочисленны и однообразны. Поэтому и наблюдения за ними быстро надоедают. Между тем, есть целый ряд водных обитателей, которые представляют интереснейший материал. Это, главным образом, водяные насекомые, затем различные слизняки, пауки, ракообразные и т. п. За ними можно, не уставая, наблюдать по целым часам. Среди водяных насекомых идет вечная и ожесточенная борьба за существование. Сильный здесь всегда по-

жестся чем-либо интересен. Среди первой же добычи вам, вероятно, попадутся хищники: водяной скорпион, гладыш, личинки стрекозы и мирные: трудолик, катушка, водяной ослик (ктырь) и др. Во время последующих экскурсий постарайтесь еще поймать очень интересных



для наблюдений жука-плавунца и ручейника. Первый является самым большим хищником, осмеливающимся нападать даже на рыб, а второй делает из всевозможного материала домик, вместе с которыми он будет путешествовать по дну аквариума.

КАК УХАЖИВАТЬ?

Водяных насекомых специально ничем кормить не надо. Они будут охотиться друг за другом. Кроме того, многие питаются растительной пищей, поэтому аквариум нужно засадить различными водяными растениями. Следите за тем, кто кого поедает. Если попадутся очень большие разбойники, то отсадите их отдельно, иначе в одну ночь аквариум может превратиться в кладбище. Время от



времени взамен погибших доставляйте новых жильцов. Путем собственных наблюдений вы хорошо познакомитесь с жизнью каждого обитателя вашего аквариума. Если захотите подробнее познакомиться с ними, то можете найти сведения почти о каждом в прекрасной книге Н. Ф. Золотниченко «Аквариум любителя».

НОМАД.

Редколлегия: Крупская, Эпштейн, Максина, Соколов, Лядова.

Отв. редактор: В. Лядова.

Издатель: «Правда» и «Беднота».

ГОТОВЬ САНИ ЛЕТОМ

Пионеры, живя летом в лагере, могли бы успешно сделать себе запасы на зиму из грибов и ягод, собирая и заготавливая их сами и пользуясь печкой крестьян тех деревень, около которых расположены их лагеря. Насолив и засушив грибов, засушив черники и намочив бруснику, можно было бы улучшить вкус горячих школьных завтраков зимой и придать им разнообразие, столь необходимое для правильного питания. Особенно это дадо бы ощутительные результаты там, где в одном лагере сосредоточены школьники одной и той же школы, так как запасы эти могли бы выразиться в большом, сравнительно, количестве, что могло бы существенно изменить пресный и однообразный вкус завтраков, придав им известную остроту, которая возбуждала бы аппетит, и этим была бы достигнута одна из задач правильного питания.

Кроме личной своей выгоды улучшить свои зимние завтраки, пионеры могли бы оказать большую услугу в крестьянском хозяйстве, так как, приготовив свои запасы на зиму из грибов и ягод, держась указаний своей газеты и пользуясь для этой цели крестьянскими печками, они могли бы научить крестьян, как надо правильно сушить, солить и мариновать грибы и ягоды.

СУШКА ГРИБОВ

Чтобы сушеные грибы вышли красивы, вкусны и ароматны, надо брать не перестарки, без малейших следов червей или улиток, и сушить непременно в день сбора, хотя бы и немного, не копя грибы. Корешки не отламываются, а отрезаются, оставляя с полвершка около шляпки, класть шляпки надо одну около другой, корешками вверх. Для сушки грибы не моют, а, перебрав, ставят в печь на решетах или засыпают на постланную в печке солому или чистую рогожу. Печка не должна быть горяча, иначе грибы потемнеют, подгорят и потеряют вкус, аромат и вид; печка должна быть настолько тепла, чтобы грибы в первый раз только завяли, а после второго и третьего раза, по мере сушки, надо выбирать готовые грибы.

Сушить грибы надо до тех пор, пока они будут вполне сухие, но не ломкие и хорошего белого цвета; пересушенные грибы очень ломки.

В южных губерниях грибы сушат на солнце, но у нас, в сред-

них губерниях, редко удается довести сушку на солнце до конца, а потому наша сушка проводится в русских печах после топки. Если погода позволяет, то очень вкусны грибы,

и тонким слоем, обрезав корешки. Опенки долго не червивеют, а потому сушка их тонким слоем вполне доступна, они высохнут в один раз, а посыпанные толстым слоем и в три раза



если их сначала провялить на солнце и затем уже досушивать в печке.

Сушить можно все сорта грибов, исключая тех, которые идут на солку.

После сушеного белого гриба, самые душистые — опенки, но их очень плохо сушат в деревнях. Появляются они на очень короткое время и в больших количествах, а потому, боясь пропустить и не сделать из них запаса, сушат их обыкновенно, засыпая в печку очень толстым слоем, отчего они склеиваются и недостаточно просыхают, а, следовательно, при хранении быстро загнивают и теряют свой прекрасный запах и вкус.

Опенки надо сушить в менее горячей печке, чем белые гри-

бы, и тонким слоем, обрезав корешки. Опенки долго не червивеют, а потому сушка их тонким слоем вполне доступна, они высохнут в один раз, а посыпанные толстым слоем и в три раза

Хорошо высушенные опенки могут вполне заменить белые грибы.

Очень многие хранят сушеные белые грибы в висячем положении, нанизав их на бечевку, но этот способ хранения недопустим, так как накапливается огромное количество пыли и всяких осадков, и, кроме того, грибы всякий раз при сырой погоде будут отсыревать, а потом вновь высыхать. Это плохое хранение сухих грибов, — долго висящие грибы к весне непременно будут червивые.

Сухие грибы надо хранить в чистом и сухом месте, в жестянках, банках или мешках из плотного холста.

ПИОНЕРЫ И ОКТЯБРЯТА

В МАГАЗИНАХ ГОСИЗДАТА ИМЕЕТСЯ
ДЛЯ ВАС МНОГО ИНТЕРЕСНЫХ ДЕШЕВЫХ КНИГ

ОБЯЗАТЕЛЬНО ЗАИДИТЕ В МАГАЗИНЫ ГОСИЗДАТА,
ПОСМОТРИТЕ УДЕШЕВЛЕННЫЕ КНИГИ И ВЫБЕРИТЕ ТО,
ЧТО ВАС ИНТЕРЕСУЕТ.

ВНИМАНИЮ ПОДПИСЧИКОВ журнала „ПИОНЕР“

По ошибке в № 12 журнала „ПИОНЕР“ помещено объявление о том, что с этим номером рассылается подписчикам приложение „В СВОБОДНЫЕ ЧАСЫ“ — А. РОДИН.

Это приложение будет разослано с № 13-м журн. „ПИОНЕР“ Издат-во „МОЛОДЯЯ ГВАРДИЯ“.